



ФЕДЕРАЛЬНАЯ СЛУЖБА
ГОСУДАРСТВЕННОЙ СТАТИСТИКИ

Характеристика хозяйствующих субъектов Воронежской области



на 1 октября 2023 года



ФЕДЕРАЛЬНАЯ СЛУЖБА
ГОСУДАРСТВЕННОЙ СТАТИСТИКИ

Характеристика хозяйствующих субъектов

Воронежской области

на 1 октября 2023 года

- 01 Структура хозяйствующих субъектов на 1 октября 2023 года
- 02 Динамика количества хозяйствующих субъектов по Воронежской области
- 03 Хозяйствующие субъекты по основным видам деятельности
- 04 Распределение организаций по видам экономической деятельности
- 05 Распределение индивидуальных предпринимателей по видам экономической деятельности
- 06 Распределение организаций по формам собственности
- 07 Распределение организаций по организационно-правовым формам





ФЕДЕРАЛЬНАЯ СЛУЖБА
ГОСУДАРСТВЕННОЙ СТАТИСТИКИ

Характеристика хозяйствующих субъектов

Воронежской области

на 1 октября 2023 года

08

Распределение организаций
по муниципальным образованиям

09

Количество организаций
по муниципальным образованиям

10

Распределение индивидуальных предпринимателей
по муниципальным образованиям

11

Количество индивидуальных предпринимателей
по муниципальным образованиям

12

Демография в коэффициентах рождаемости
и официальной ликвидации организаций

13

Демография организаций по отдельным видам
экономической деятельности

14

Демография организаций по формам
собственности





СТРУКТУРА ХОЗЯЙСТВУЮЩИХ СУБЪЕКТОВ

НА 1 ОКТЯБРЯ 2023 ГОДА

Количество хозяйствующих субъектов, единиц

100 446

Всего

38 853

Юридические лица

1 193

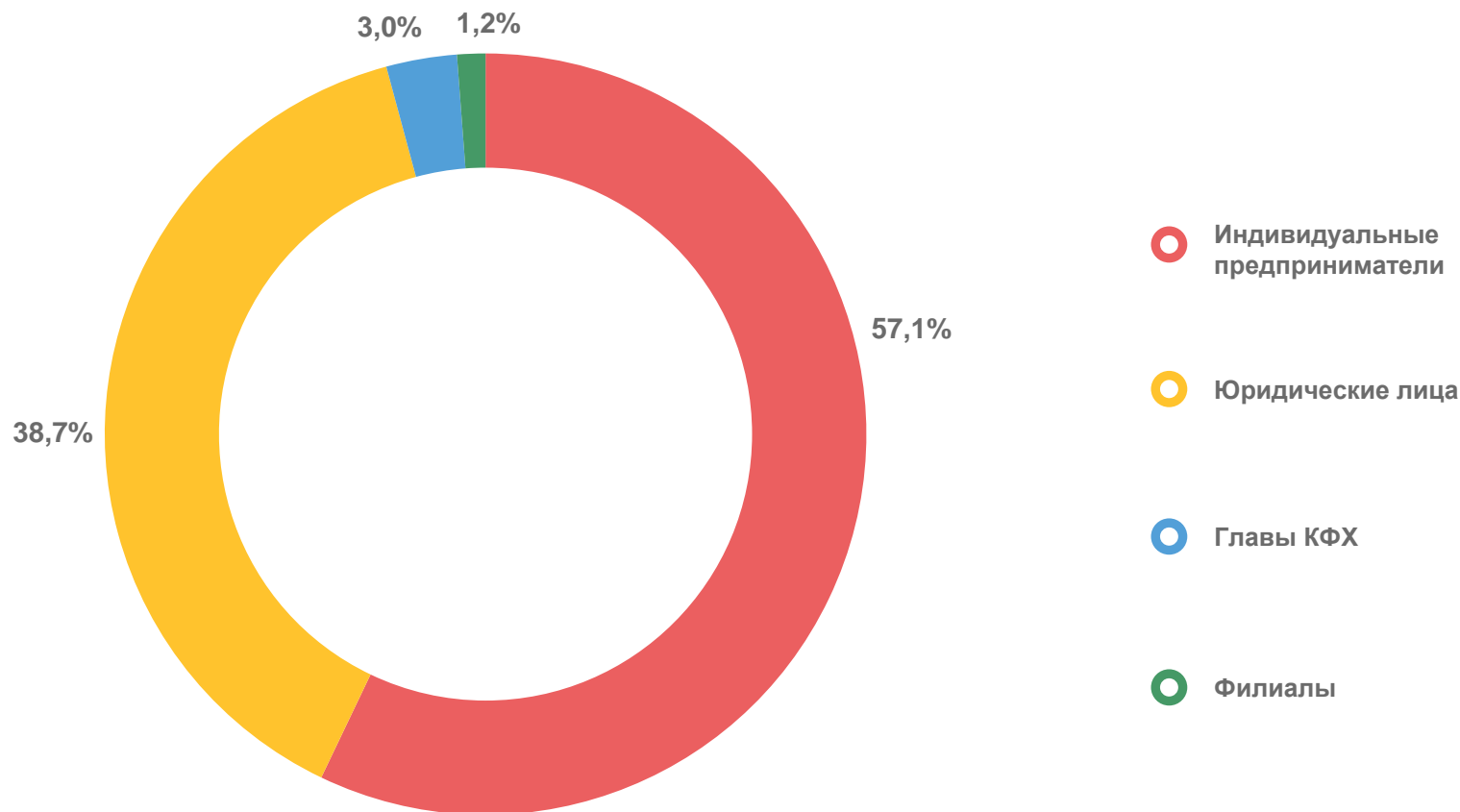
Филиалы

57 406

Индивидуальные предприниматели

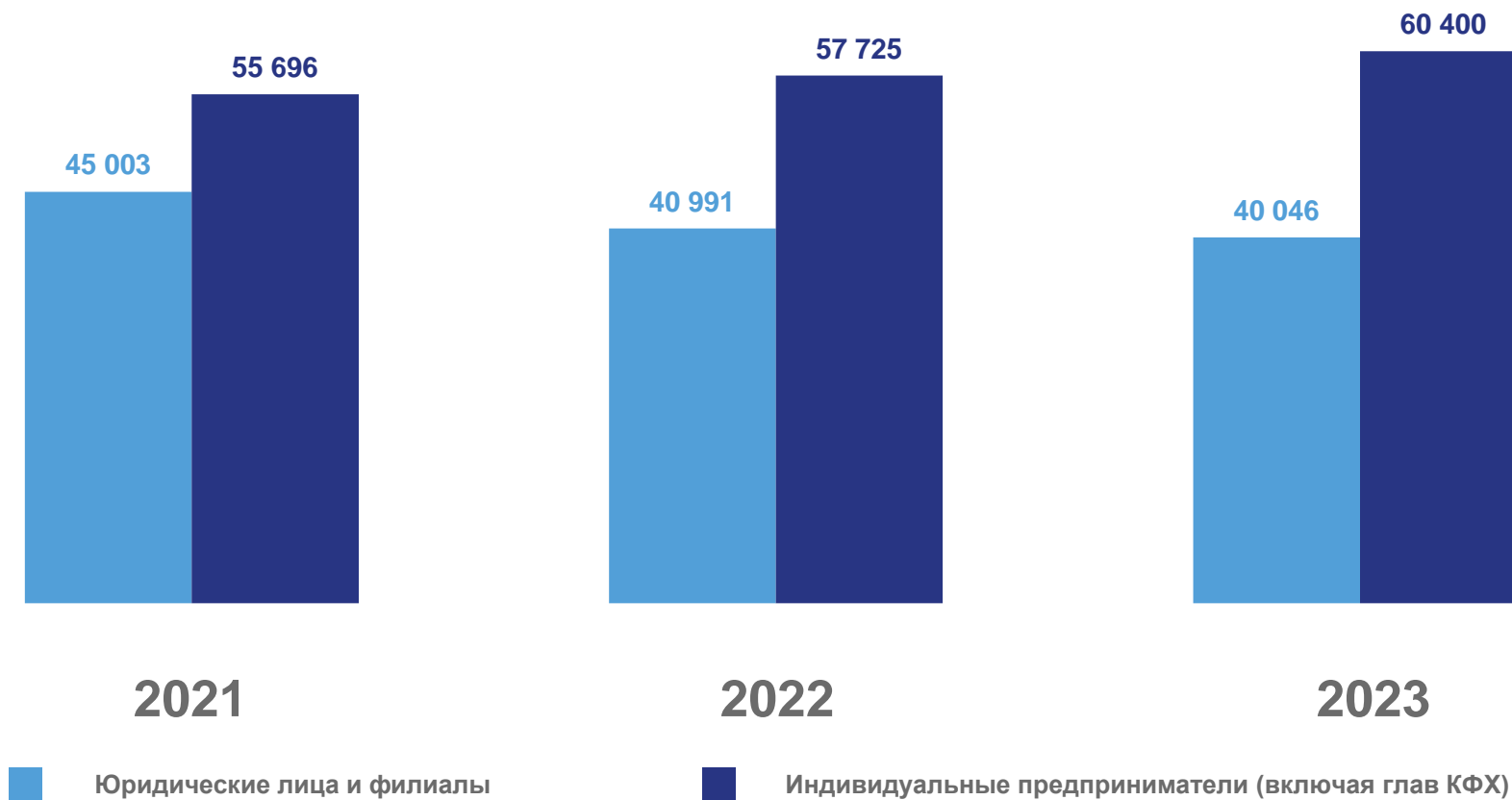
2 994

Главы КФХ





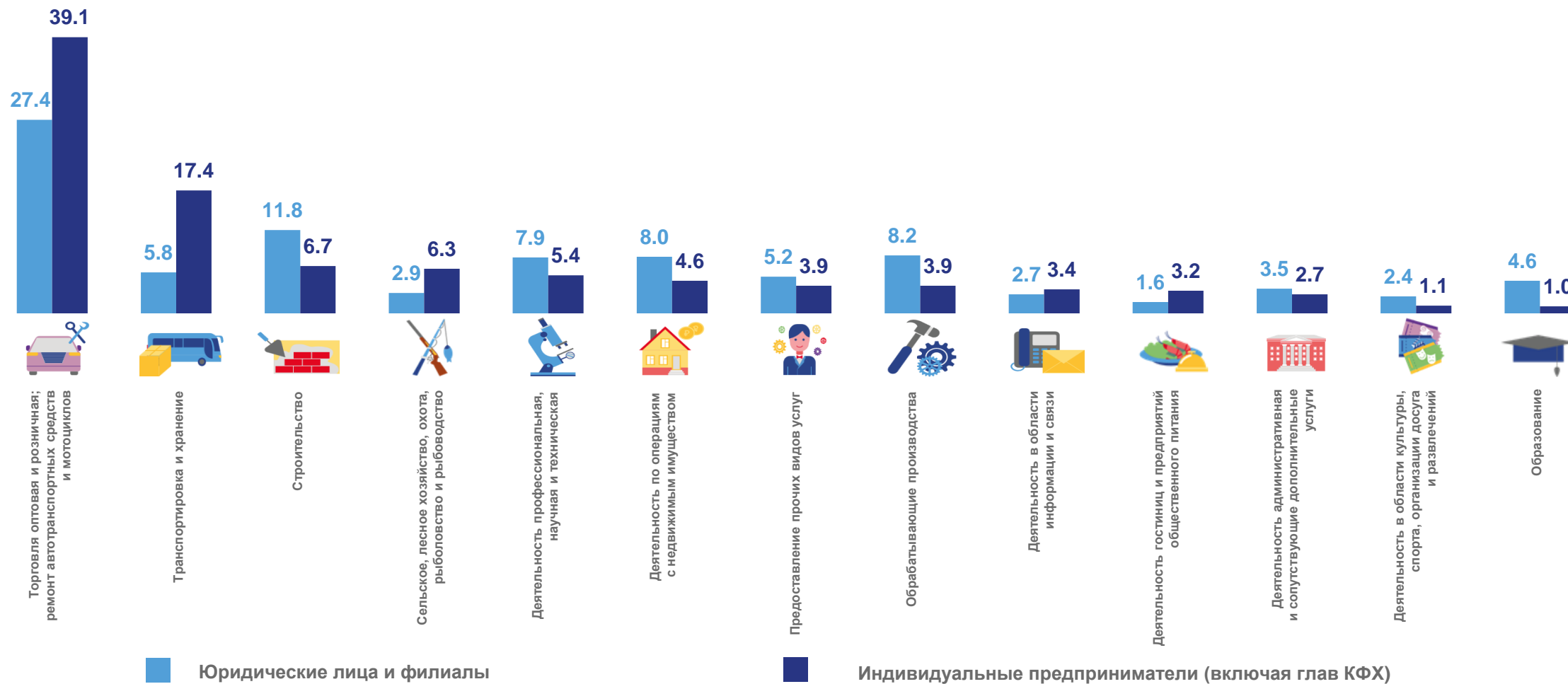
ДИНАМИКА КОЛИЧЕСТВА ХОЗЯЙСТВУЮЩИХ СУБЪЕКТОВ ПО ВОРОНЕЖСКОЙ ОБЛАСТИ НА 1 ОКТЯБРЯ, ЕДИНИЦ





ХОЗЯЙСТВУЮЩИЕ СУБЪЕКТЫ ПО ОСНОВНЫМ ВИДАМ ЭКОНОМИЧЕСКОЙ ДЕЯТЕЛЬНОСТИ¹⁾

НА 1 ОКТЯБРЯ 2023 ГОДА, В %



¹⁾ Число хозяйствующих субъектов по основным видам экономической деятельности, с наибольшими значениями показателя.





РАСПРЕДЕЛЕНИЕ ОРГАНИЗАЦИЙ ПО ВИДАМ ЭКОНОМИЧЕСКОЙ ДЕЯТЕЛЬНОСТИ¹⁾ НА 1 ОКТЯБРЯ 2023 ГОДА, ЕДИНИЦ

Организации
(юридические лица, филиалы
и представительства ЮЛ)

40 991

2022 год

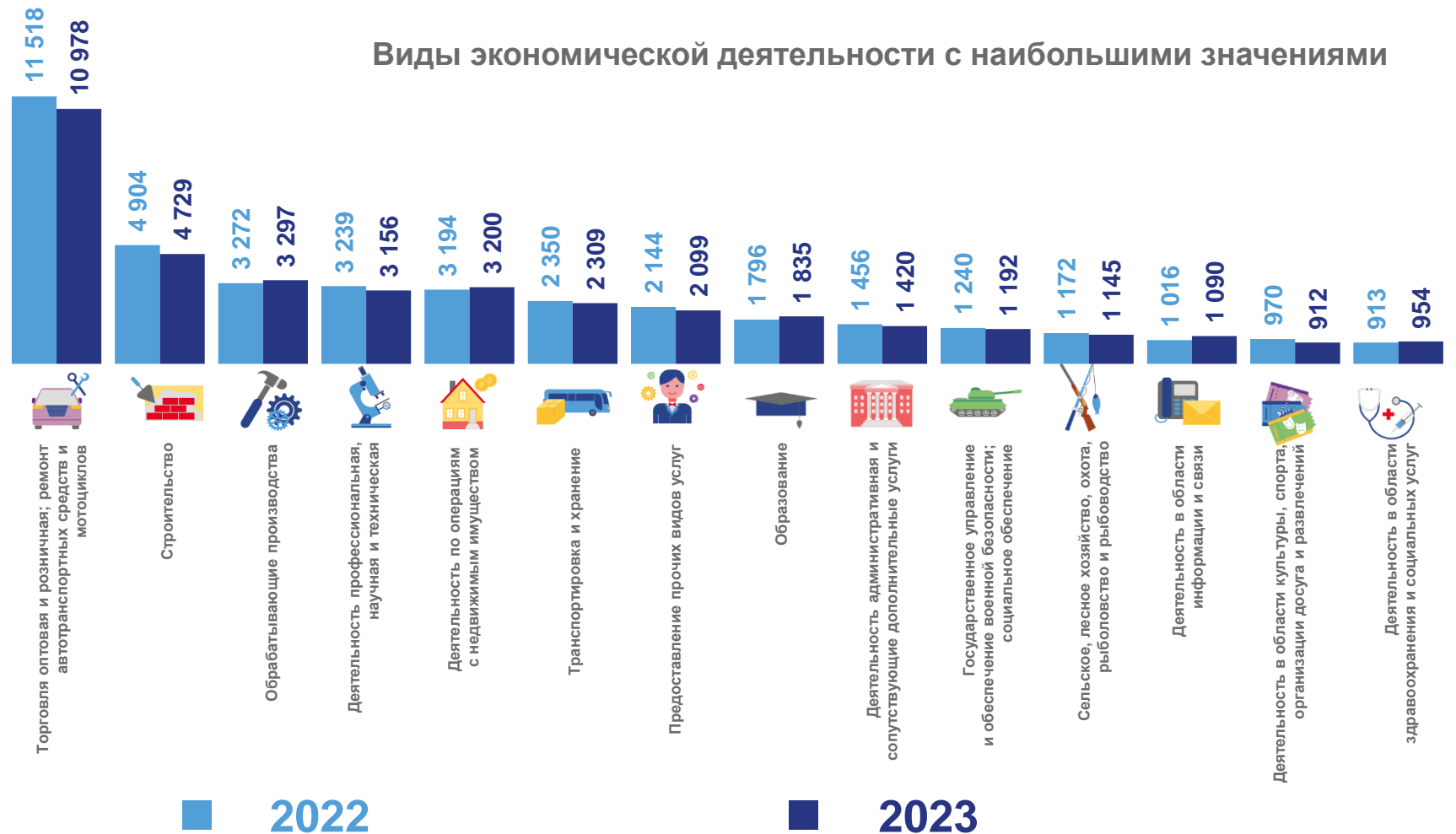
40 046

2023 год

97,7%

к 1 октября 2022 года

Виды экономической деятельности с наибольшими значениями



¹⁾ Заявлен хозяйствующим субъектом основным видом деятельности при государственной регистрации.



РАСПРЕДЕЛЕНИЕ ИНДИВИДУАЛЬНЫХ ПРЕДПРИНИМАТЕЛЕЙ ПО ВИДАМ ЭКОНОМИЧЕСКОЙ ДЕЯТЕЛЬНОСТИ¹⁾

НА 1 ОКТЯБРЯ 2023 ГОДА, ЕДИНИЦ

Индивидуальные предприниматели (включая глав КФХ)

60 400

2023 год

57 725

2022 год

104,6%

к 1 октября 2022 года

Виды экономической деятельности с наибольшими значениями

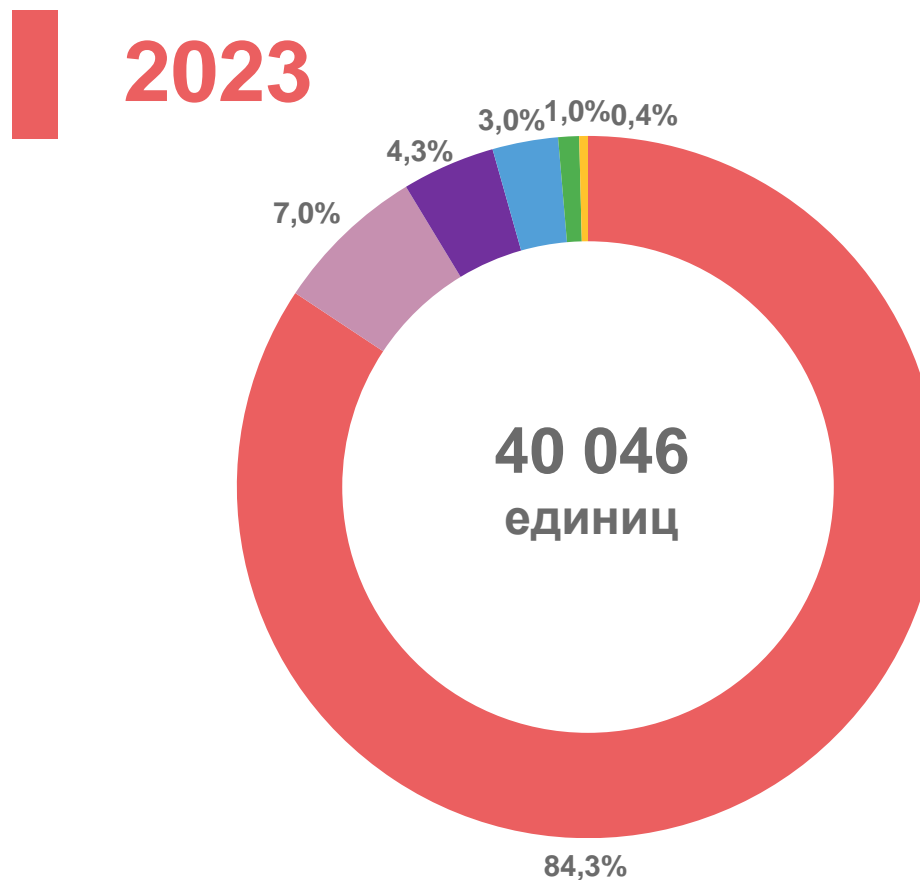
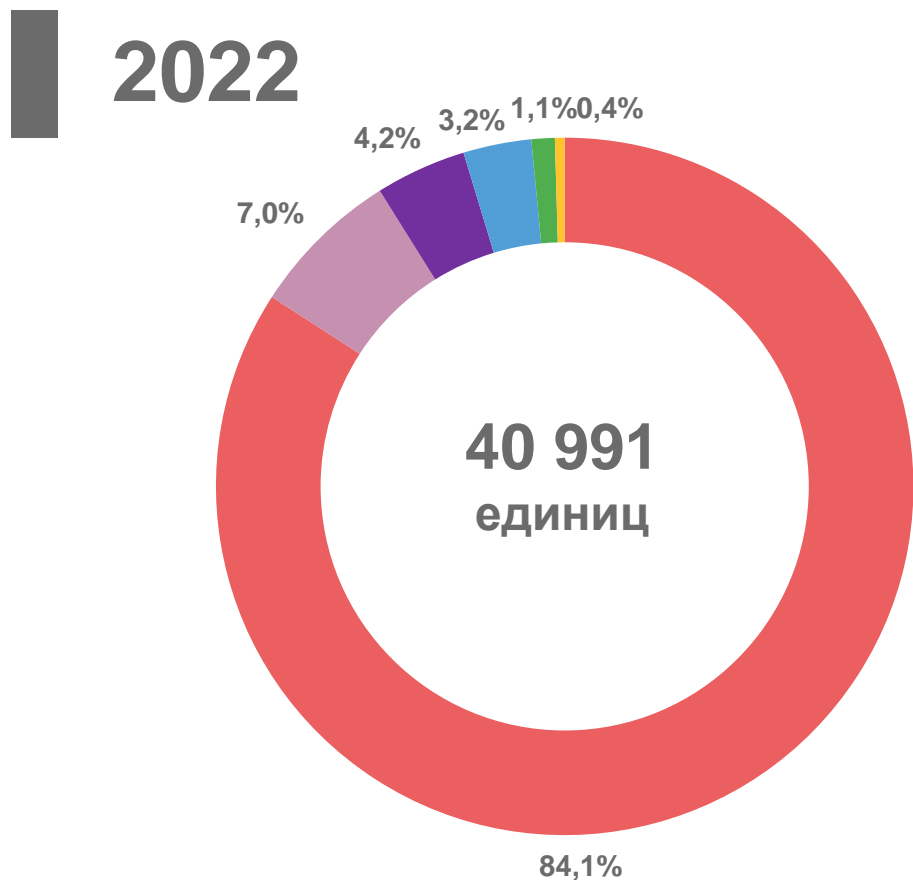


¹⁾ Заявлен хозяйствующим субъектом основным видом деятельности при государственной регистрации.





РАСПРЕДЕЛЕНИЕ ОРГАНИЗАЦИЙ¹⁾ ПО ФОРМАМ СОБСТВЕННОСТИ НА 1 ОКТЯБРЯ



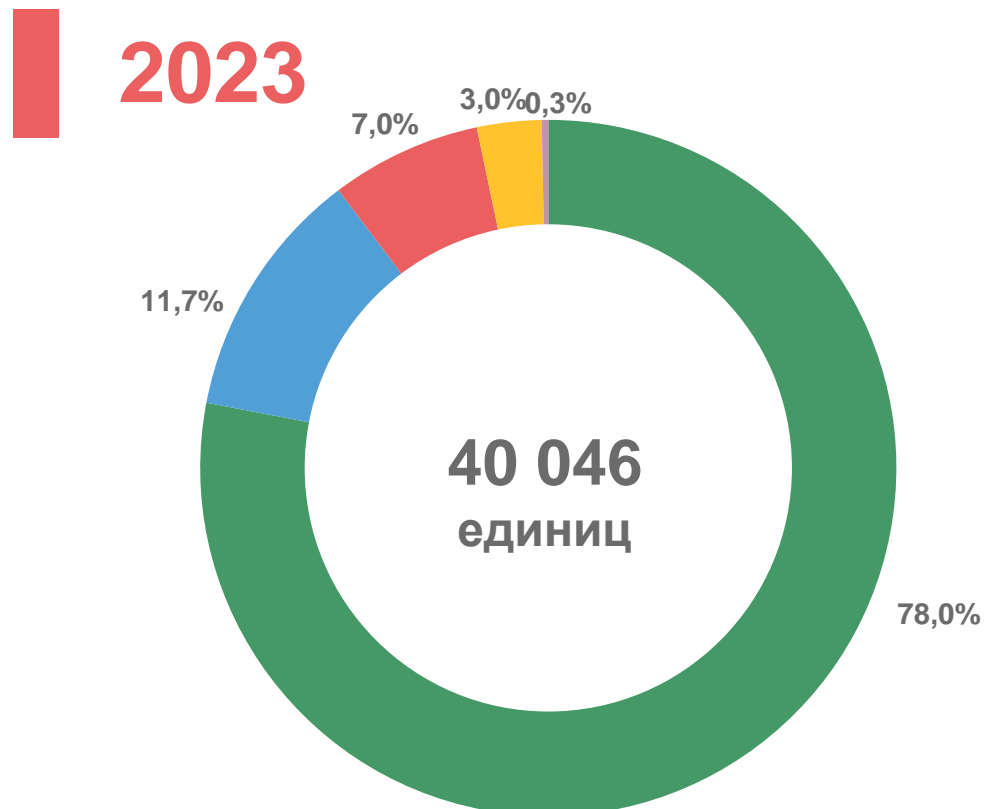
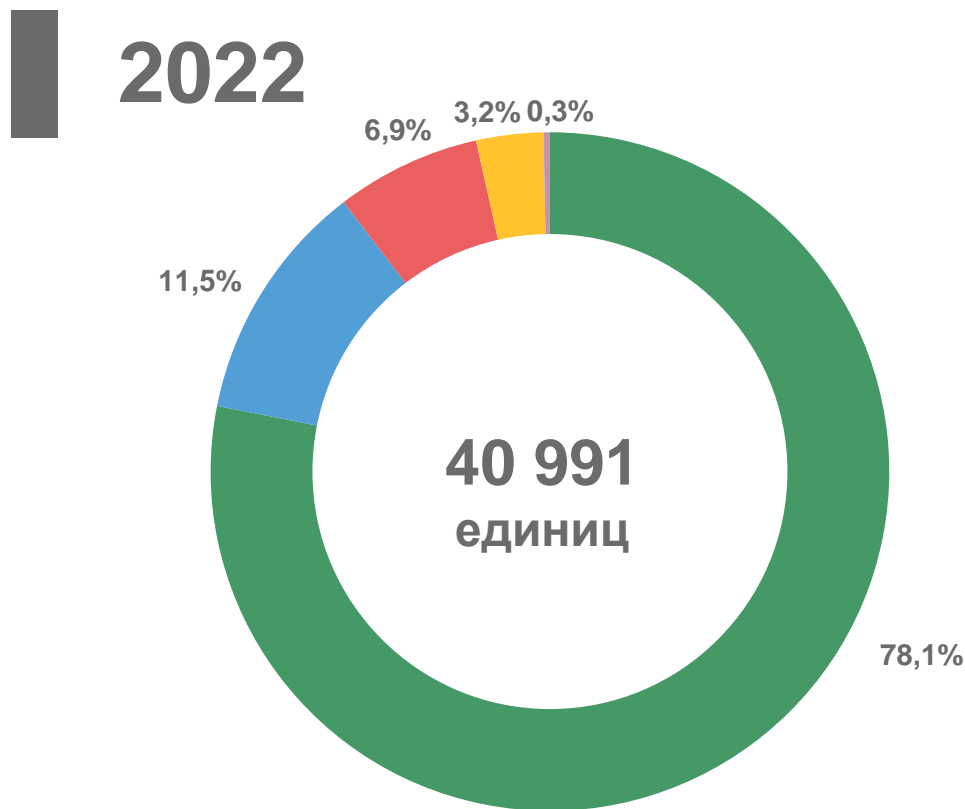
- Государственная
- Муниципальная
- Собственность общественных и религиозных организаций
- Частная
- Прочие
- Смешанная российская






¹⁾ Юридические лица, включая филиалы и представительства.





РАСПРЕДЕЛЕНИЕ ОРГАНИЗАЦИЙ¹⁾ ПО ОРГАНИЗАЦИОННО-ПРАВОВЫМ ФОРМАМ НА 1 ОКТЯБРЯ



-  Коммерческие унитарные организации
-  Некоммерческие корпоративные организации
-  Организации, созданные без прав юридического лица
-  Некоммерческие унитарные организации
-  Коммерческие корпоративные организации

¹⁾ Юридические лица, включая филиалы и представительства.





РАСПРЕДЕЛЕНИЕ ОРГАНИЗАЦИЙ¹⁾ ПО МУНИЦИПАЛЬНЫМ ОБРАЗОВАНИЯМ НА 1 ОКТЯБРЯ 2023 ГОДА

40 046

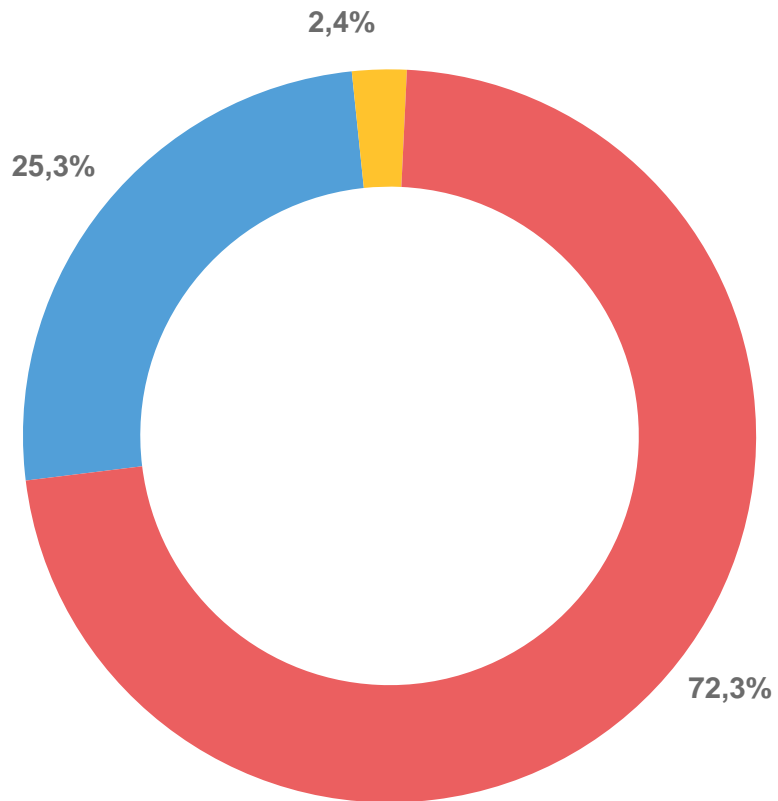
Всего, единиц

28 960

Городской округ город Воронеж

11 086

Городские округа
и муниципальные районы



Городские округа

Городской округ
город Нововоронеж

0,8%

Борисоглебский
городской округ

1,6%

○ г Воронеж

○ Муниципальные районы

○ Городские округа

¹⁾ Юридические лица, включая филиалы и представительства.





КОЛИЧЕСТВО ОРГАНИЗАЦИЙ¹⁾ ПО МУНИЦИПАЛЬНЫМ ОБРАЗОВАНИЯМ НА 1 ОКТЯБРЯ 2023 ГОДА, ЕДИНИЦ



¹⁾ Юридические лица, включая филиалы и представительства.



РАСПРЕДЕЛЕНИЕ ИНДИВИДУАЛЬНЫХ ПРЕДПРИНИМАТЕЛЕЙ¹⁾ ПО МУНИЦИПАЛЬНЫМ ОБРАЗОВАНИЯМ НА 1 ОКТЯБРЯ 2023 ГОДА

60 400

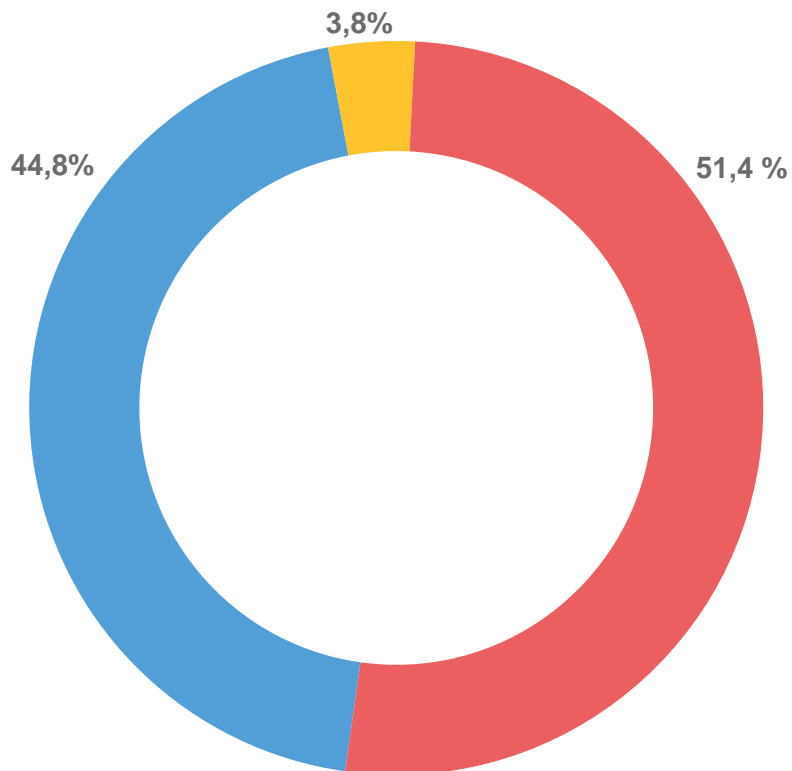
Всего, единиц

31 063

Городской округ город Воронеж

29 337

Городские округа
и муниципальные районы



Городские округа

Городской округ
город Нововоронеж 0,9%

Борисоглебский
городской округ 2,9%

г Воронеж

Муниципальные районы

Городские округа

¹⁾ Юридические лица, включая филиалы и представительства.





КОЛИЧЕСТВО ИНДИВИДУАЛЬНЫХ ПРЕДПРИНИМАТЕЛЕЙ¹⁾ ПО МУНИЦИПАЛЬНЫМ ОБРАЗОВАНИЯМ НА 1 ОКТЯБРЯ 2023 ГОДА, ЕДИНИЦ



¹⁾ Индивидуальные предприниматели, включая глав КФХ.





ДЕМОГРАФИЯ В КОЭФФИЦИЕНТАХ РОЖДАЕМОСТИ¹⁾ И ОФИЦИАЛЬНОЙ ЛИКВИДАЦИИ²⁾ НА 1000 ОРГАНИЗАЦИЙ ЯНВАРЬ–СЕНТЯБРЬ 2023 ГОДА

43,3

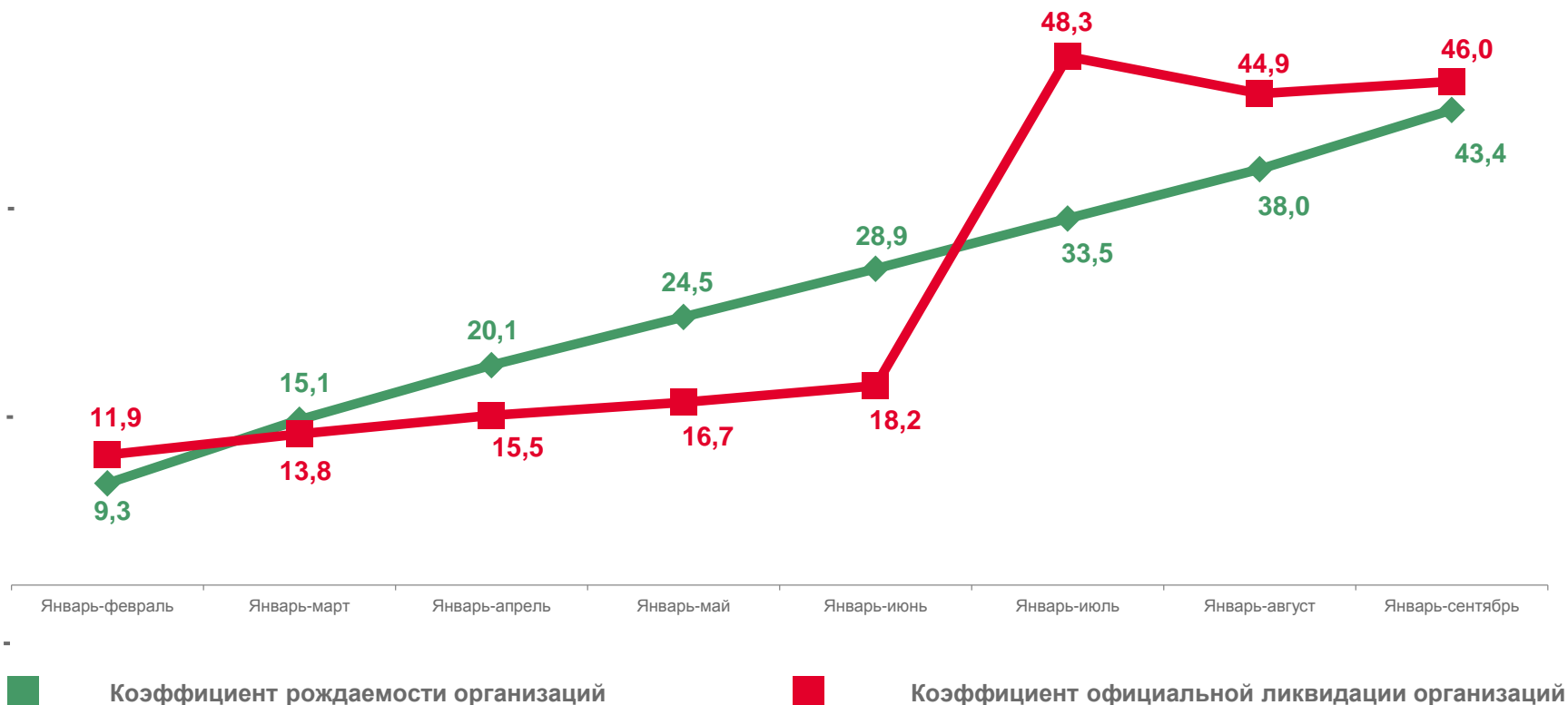
Коэффициент рождаемости организаций

46,0

Коэффициент официальной ликвидации организаций

-2,6

Коэффициент прироста организаций



¹⁾ Отношение количества зарегистрированных за отчетный период организаций к среднему количеству организаций, учтенных в Статрегистре Росстата, выраженное в промилле.

²⁾ Отношение количества официально ликвидированных за отчетный период организаций к среднему количеству организаций, учтенных в Статрегистре Росстата, выраженное в промилле.





ДЕМОГРАФИЯ ОРГАНИЗАЦИЙ¹⁾ ПО ОТДЕЛЬНЫМ ВИДАМ ЭКОНОМИЧЕСКОЙ ДЕЯТЕЛЬНОСТИ ЯНВАРЬ–СЕНТЯБРЬ 2023 ГОДА, ЕДИНИЦ

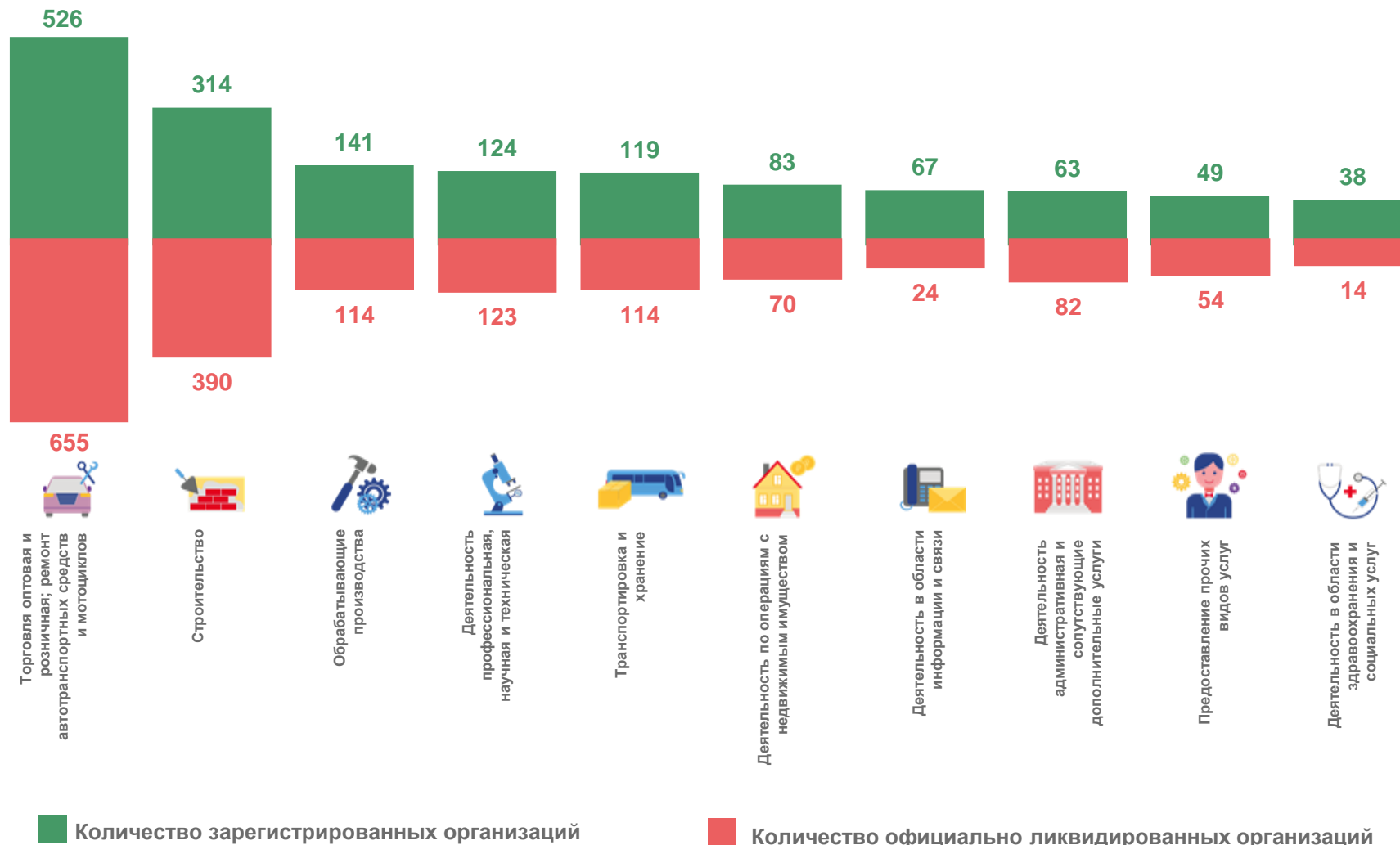
Всего, по данным государственной регистрации

1 666

Зарегистрировано

1 790

Ликвидировано



¹⁾Исключая филиалы, представительства и другие обособленные подразделения.





ДЕМОГРАФИЯ ОРГАНИЗАЦИЙ¹⁾ ПО ФОРМАМ СОБСТВЕННОСТИ

ЯНВАРЬ–СЕНТЯБРЬ 2023 ГОДА, ЕДИНИЦ

	ВНОВЬ СОЗДАННЫЕ		ОФИЦИАЛЬНО ЛИКВИДИРОВАННЫЕ	
	СЕНТЯБРЬ	ЯНВАРЬ-СЕНТЯБРЬ	СЕНТЯБРЬ	ЯНВАРЬ-СЕНТЯБРЬ
Всего	209	1 666	46	1 790
в том числе:				
Российская собственность	208	1 659	46	1 772
в том числе:				
государственная собственность	–	1	–	5
муниципальная собственность	3	10	3	42
собственность общественных и религиозных организаций	6	35	5	35
частная собственность	199	1 613	37	1 679
Иностранная собственность	1	4	–	12
из нее:				
собственность иностранных юридических лиц	–	–	–	3
собственность иностранных граждан и лиц без гражданства	1	4	–	9
Совместная российская и иностранная собственность	–	3	–	6
из нее:				
совместная частная и иностранная собственность	–	3	–	6

¹⁾ Исключая филиалы, представительства и другие обособленные подразделения.